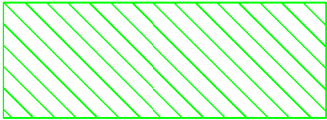




324/15



pracoviště v HO, resp. DO PK



manipul.plochy zhotovitele



obvod stavby

Dolní ohlavi

LABE
Dolní voda

1924/15

Horní voda

Jez

Horní ohlavi

Drážky provizorního
hrazení v DO

pracoviště DO

st.p.č. 388

pracoviště HO

Drážky provizorního
hrazení v DO

Dolní voda
Dolní rejda

Horní voda
Horní rejda

plocha cca 20x10 m

plocha cca 30x10 m

velín PK
- napojení na el.instalace

Příjez do areálu PK od
Přerova n/L

Měřitko 1:500	Kreslil	Kontroloval	Schválil	Akce	VD Lysá nad Labem, protikorozní ochrana vrat PK
	FIALA	FIALA			
	Datum	Kusovník	Stupeň	Investor	Povodí Labe, státní podnik
	11/2015		DPS		
PS PROFI s.r.o.		Název Katastrální situační výkres		Číslo výkresu A3 - 1802 - C.4	